

§ 薬剤師生涯学習達成度確認試験の受験申込手順について §

※必ず、本手順を印刷し、記載されている手順に従って、操作してください。

※受験申込みには薬剤師研修・認定電子システム(PECS)への個人登録が必要です。登録していない方は、まず登録してください(3. の説明を参照)。

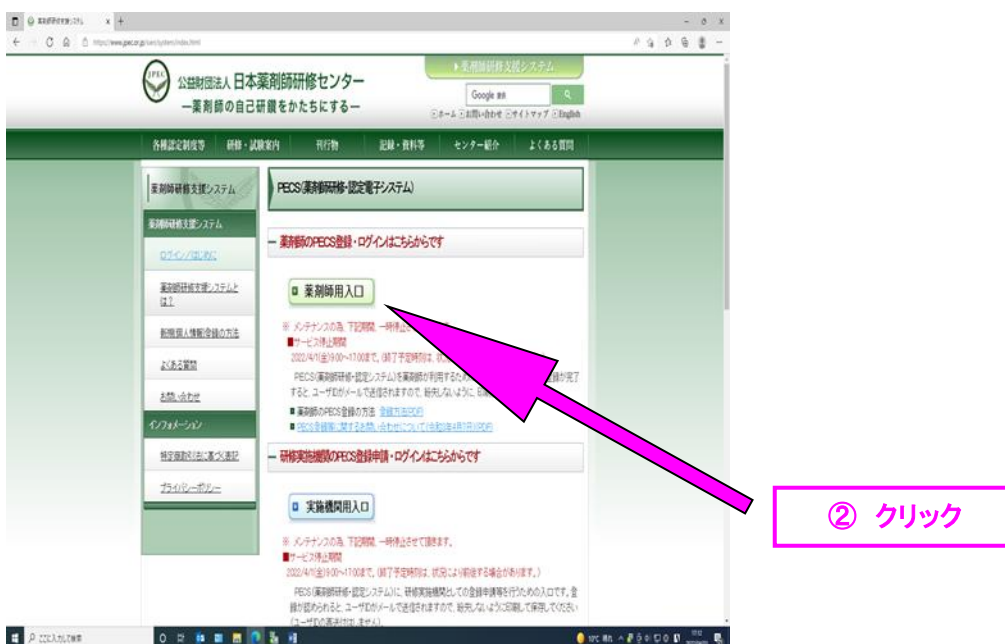
※申込にあわせて、顔写真と、写真付きの公的な証明書の写しの添付が必要です。

顔写真と写真付きの公的証明書の画像ファイル(ファイルサイズ上限は各1メガバイト)を、それぞれ準備してください。

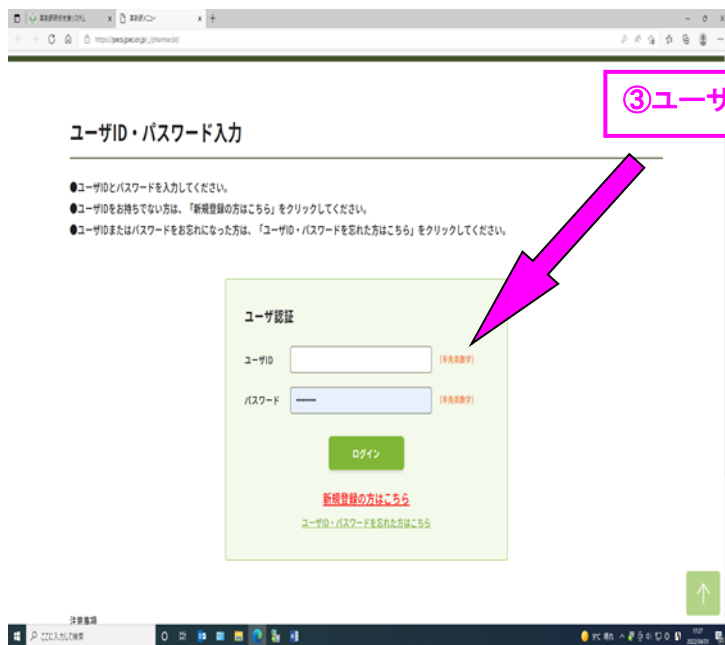
1. ホームページ右上の「薬剤師研修支援システム」をクリックして、薬剤師研修・認定電子システム(PECS)の画面を表示させます。



2. 受験申込みのために PECS に入るには **薬剤師用入口** をクリックします。



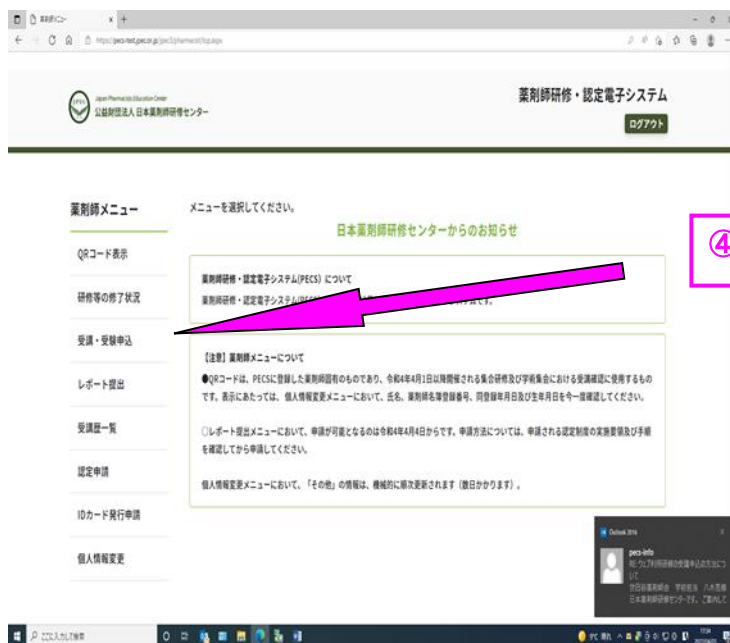
3. PECS にログインします。



③ユーザーID・パスワードを入力し、ログインボタンをクリック

PECS の個人登録をしていない方は、下部の「新規登録の方はこちら」から登録します。
登録終了後、改めて PECS にログインして、申込んでください。

4. 順次、示した手順に従って進みます。



④「受講・受験申込」をクリック

5. 認定薬剤師生涯学習達成度確認試験の申込みに進みます。

⑤「研修会種別」をクリックして、「確認試験」を選び、「検索」ボタンをクリック

6. 「詳細」をクリックします。

⑥「第6回生涯学習達成度確認試験」の「詳細」ボタンをクリック

	開催日	名称	開催場所	単位数	受付人数 / 募集定員	申込受付締切日
詳細	2022/07/31	第6回薬剤師生涯学習達成度確認試験	「詳細」参照	0	5/400	2022/04/05

7. 受験申込み画面で、スクロールしながら、必須項目の入力を行います。

受験申込み画面のスクリーンショット。画面には「受験申込み」のメニューがあり、右側には「受験申込み」の項目がリストアップされています。また、下部には「所属団体確認」の項目があり、5つの団体から所属するかどうかを選択するラジオボタンがあります。

⑦-1 ご自身が受験する開催場所のラジオボタンを選びクリック
 (開催場所(7カ所):北海道、宮城、東京、愛知、大阪、岡山、福岡)

※注 受験希望地は、都道府県を1つだけを選択することとなります。
 なお、1会場の受験者数の上限を超えた場合は、抽選によって受験者を決定します。その場合は、当センターより連絡します。

⑦-2 「所属団体確認」
 (指定する5団体に所属するかどうかを選択)

【⑦-2 で「所属する団体が指定する 5 団体の方」を選んだ場合】

The screenshot shows a web form titled '所属団体確認' (Confirmation of Affiliation). Under '所属団体確認', the radio button '指定する5団体に所属している' (Belonging to one of the 5 designated organizations) is selected. Below this, the '受験申込(指定する5団体に所属している)' (Application (Belonging to one of the 5 designated organizations)) section contains several input fields for membership numbers: 日本医療薬学会 会員番号, 日本病院薬剤師会 会員番号, 日本薬学会 会員番号, 日本薬剤師会 JPALS-ID, 日本薬剤師会 インターネット利用ID, and 日本薬剤師研修センター 研修認定薬剤師 更新回数 (0 times). A green arrow points to the '所属団体確認' section.

⑦-3 所属する団体欄へ入力

※注 必ず、所属する団体についての記載をお願いします。
所属が複数あるときは、すべて記載してください。
会員番号や受験資格の入力で誤りがあった場合、受験が認められないことがあります。
正確に記載してください。
(日本薬剤師研修センター研修認定薬剤師のみの場合は、一番上の欄(日本医療薬学会 会員番号)に「なし」と記入してください。)

- * 薬剤師免許取得後 5 年以上であること、は必須です。
- * 受験資格がない場合等、受験が認められない場合はメールで連絡

【⑦-2 で「指定する 5 団体に所属していない方」を選んだ場合】

The screenshot shows the same web form, but the radio button '指定する5団体に所属していない' (Not belonging to the 5 designated organizations) is selected. The '受験申込(指定する5団体に所属していない)' (Application (Not belonging to the 5 designated organizations)) section has a large empty text box for '指定する5団体以外の参加団体名' (Name of participating organization other than the 5 designated organizations). A note below the box says '(参加団体なしの場合、なしと記入してください)' (If no participating organization, enter 'none'). A list of the 5 designated organizations is shown below: 日本医療薬学会, 日本病院薬剤師会, 日本薬学会, 日本薬剤師会, and 日本薬剤師研修センター. A green arrow points to the text box.

⑦-3 「なし」と入力

- * 薬剤師免許取得後 5 年以上であること、は必須です。
- * 受験資格がない場合等、受験が認められない場合はメールで連絡

画面を下へスクロール

⑦-4 同意 する

受験申込

同意 以下に同意する

この申込の記載事項の全部又は一部について、生涯学習の入力欄に記載する団体などを承諾します。

●ファイル送信 ファイルが選...れていません

●ファイル送信 ファイルが選...れていません

※注 ファイルの送信は、「ファイルの選択」ボタンをクリックし、添付する画像ファイルを指定して「開く」をクリックすると設定できます。

- * 顔写真及び写真付き公的な身分証明書の添付は、画面に表示されている注意事項をよく読むこと
- ・ファイルの上限は1メガバイト
- ・JPEGのみアップロード可能
- ・郵送では受付しません。

支払方法

支払方法 クレジットカード

コンビニ決済

セイコーマート

ローソン

ミニストップ

デイリーヤマザキ

ファミリーマート

⑦-5 支払方法
「クレジットカード」、
「コンビニ決済」の
どちらかを選択

- * 画面を一番下までスクロールして、「次へ」をクリック
- * 説明に沿って、支払いを進める

※ クレジットカードの場合、即時決済となります。決済が終了すれば、取り消しはできませんので、ご注意ください。また、いずれの場合も領収証は発行しません。

一旦納入された受験料は理由の如何を問わず返金しません。申込の際は十分に注意してください。