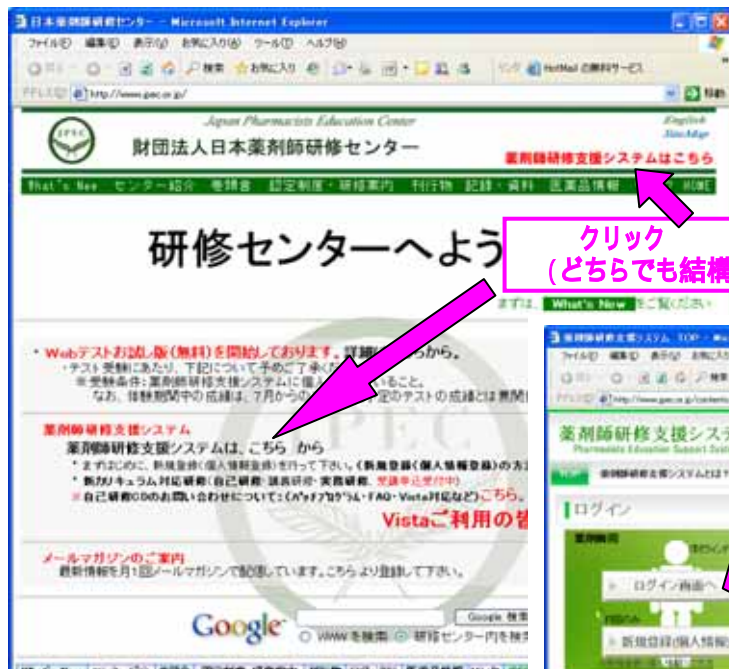


§ 修了報告後の受講シール、修了証の再取得手順について §

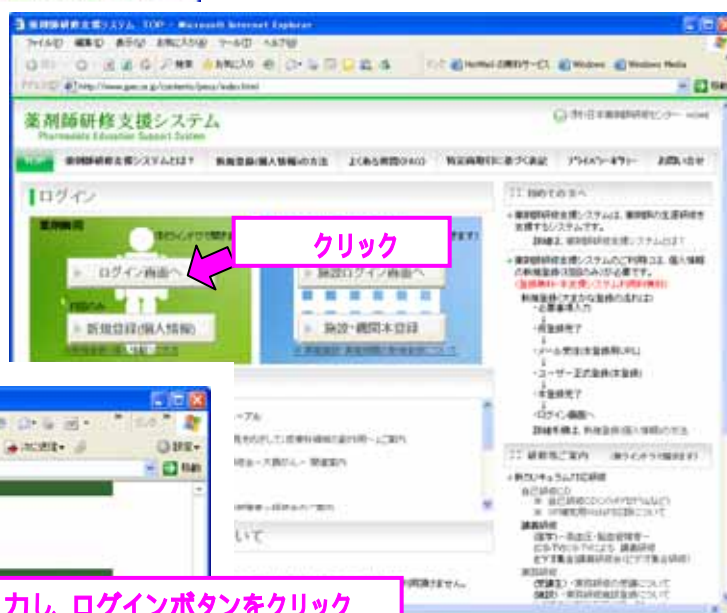
1. 受講シールや修了証は、PDF形式のファイルとなっており、Adobe Readerを利用しています。
インストールをされていない場合は、無料配布ソフトとなっておりまして、下記URLよりインストールして下さい。

<http://www.adobe.com/jp/products/reader/>

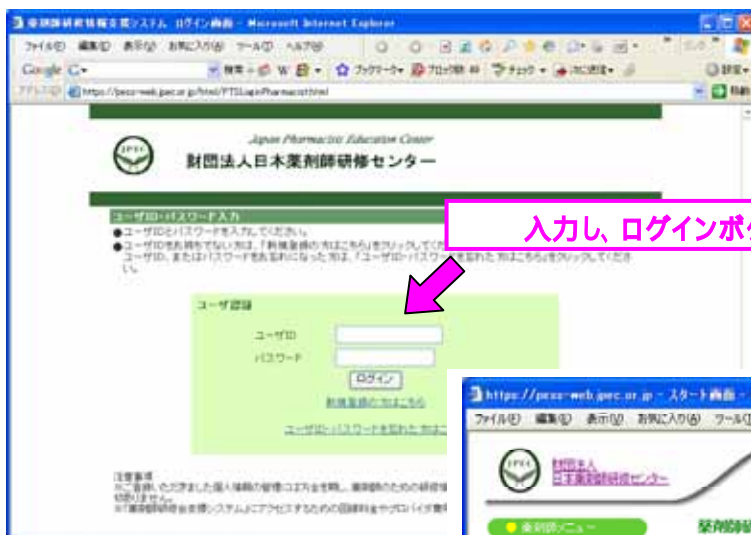
2. 「薬剤師研修支援システム」にログインをします。



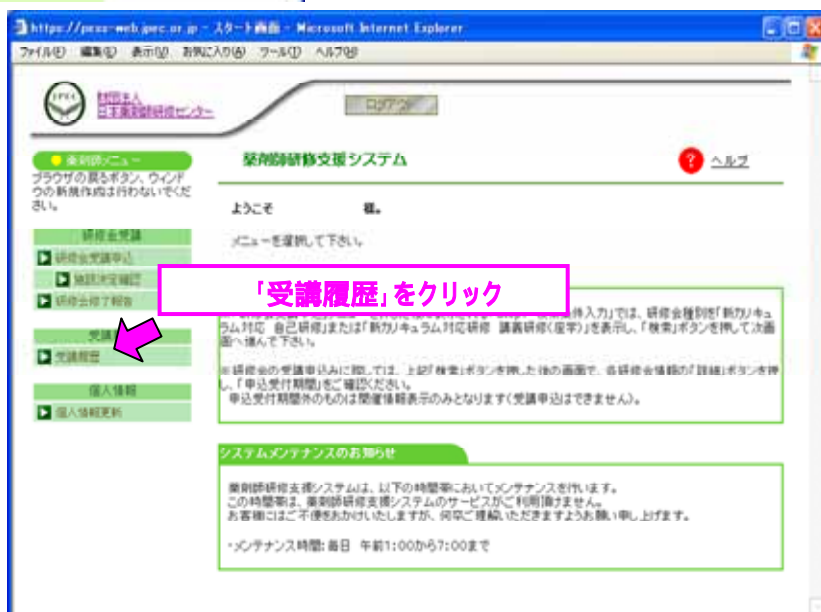
クリック
(どちらでも結構です)



クリック



入力し、ログインボタンをクリック



「受講履歴」をクリック

https://press-web.jpcc.or.jp - 受講履歴 - Microsoft Internet Explorer

研修会受講

受講履歴

Step1 受講履歴一覧

終了した研修会は、表示ボタンをクリックすると、研修会の詳細確認と修了証・受講シールの印刷が行えます。

| 開催期間 | 報告日 | 研修会種別 | 研修会コース | 研修会名 | 研修会承認番号 | 取得単位 | 受講状況 |
|---------------------|-----------|---------------------|--------|-------------------------------|------------------|------|------|
| 2007/6/21~2012/3/31 | 2007/1/24 | 新カリキュラム対応研修 自己研修 | | 厚生労働省補助事業 新カリキュラム対応研修-自己研修 | G01-2007-S-50001 | 15 | 受講終了 |
| 計 | | | | | | 15 | |

「表示」をクリック

https://press-web.jpcc.or.jp - 受講履歴 - Microsoft Internet Explorer

研修会受講

受講履歴

Step2 受講履歴詳細

修了証取得・受講シール取得ボタンをクリックすると、修了証・受講シールの印刷が行えます。

研修会詳細情報

研修会主催者 (財)日本薬剤師研修センター

共催者

実施責任施設・機関名 (財)日本薬剤師研修センター

実施責任連絡者名 久保 紳子

電話番号 03-3568-8201

Eメールアドレス romken@jpcc.or.jp

研修会種別 新カリキュラム対応研修 自己研修

研修会承認番号 G01-2007-S-50001

研修会名 厚生労働省補助事業 新カリキュラム対応研修-自己研修

研修会内容 モデル・コアカリキュラムより4年制課程で未履修部分を抽出し、特に重要と考えられる項目

研修会詳細 本CDはWindowsのみの対応となります。(Microsoft Windows 2000/XPのみの対応。Windows Vistaは非対応です)その他の動作環境や具体的な研修の範囲については、下記「研修会案内URL」にてご確認ください。

研修会案内URL <http://www.jpcc.or.jp/contents/624topjikocdrom.html>

開催期間 2007/6/21 ~ 2012/3/31

申込受付期間 2007/6/21 ~ 2011/3/31

修了申請方式 10+パスワード

単位数 15 単位

受講料 3,800 円

教材名 厚生労働省補助事業「新カリキュラム」2007年度版

教材業者 薬剤師研修センターCD発送事務局

研修目的 6年制課程新カリキュラムの教育内容を体験しスキルアップを図ること。

研修会の詳細が表示されますので、下にスクロールして下さい。

https://press-web.jpcc.or.jp - 受講履歴 - Microsoft Internet Explorer

取得したいもののボタンをクリック。

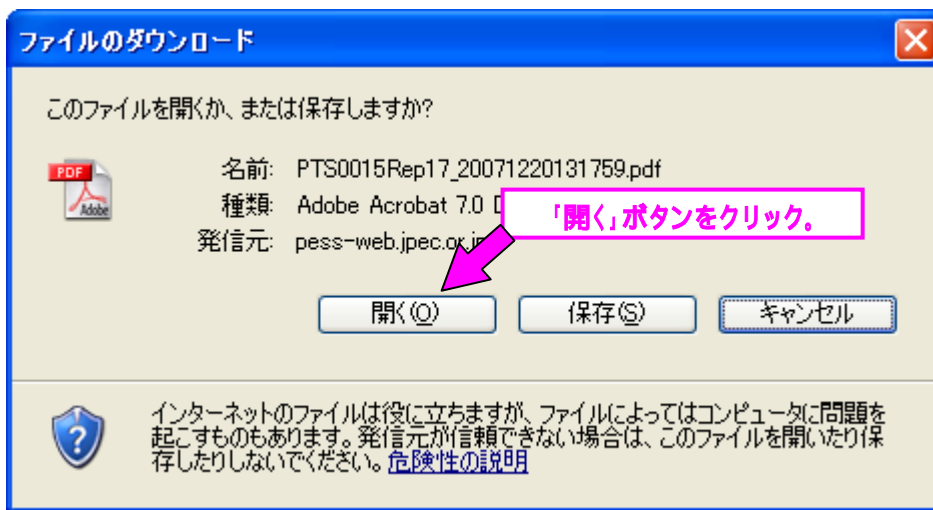
修了証取得 受講シール取得 初期画面に戻る

「受講シール取得」ボタンをクリックすると、右のようなメッセージが表示されます。「OK」を押して下さい。「修了証取得」ボタンを押しても、同様なメッセージが表示されます。

Microsoft Internet Explorer

受講シールを取得します。

OK キャンセル



3. 下記のような画面が表示されますので、お手持ちのプリンターで印刷し、薬剤師研修手帳に必要事項を記載の上、単位の部分を切り取って貼り付けて下さい。

