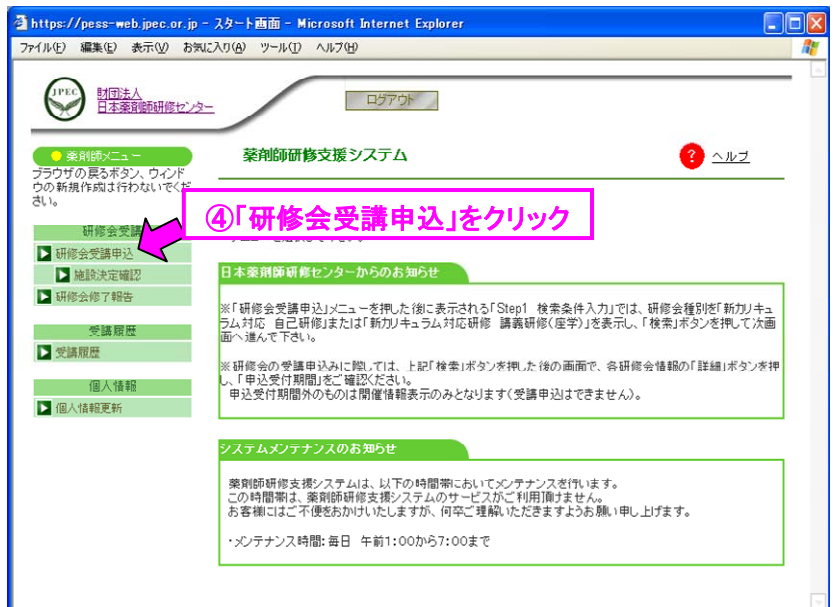
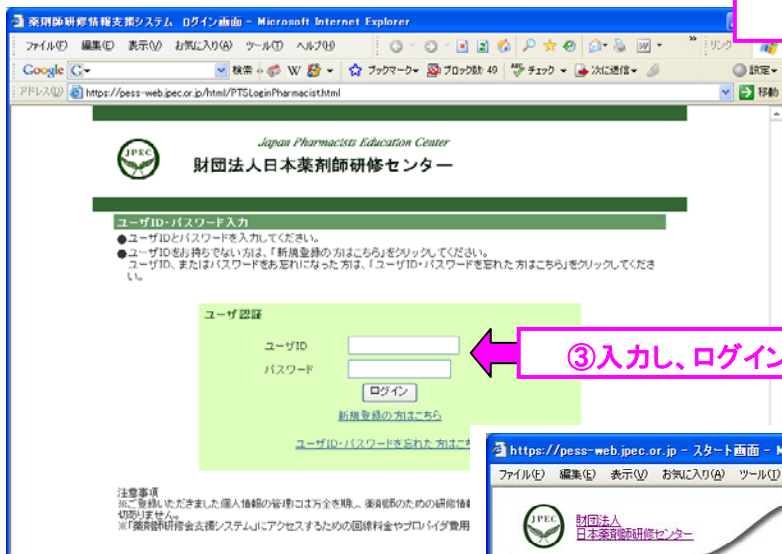
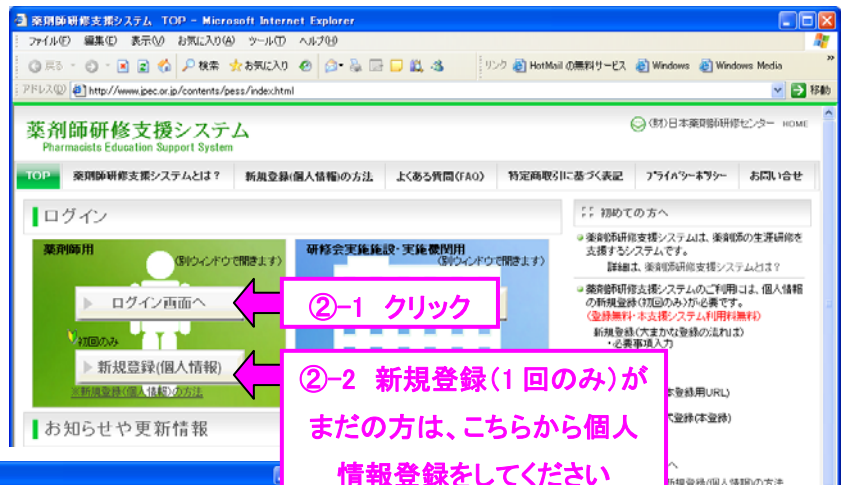
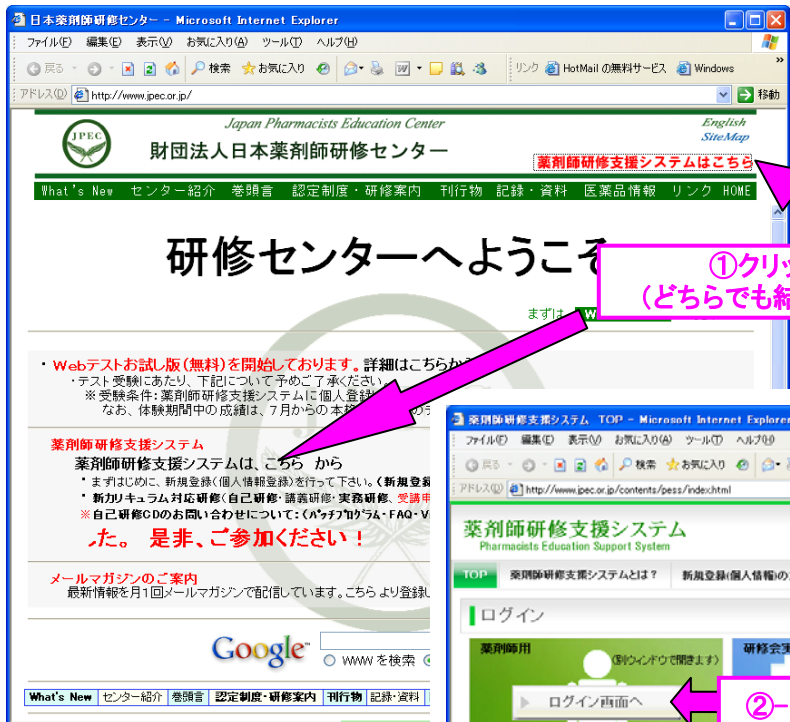
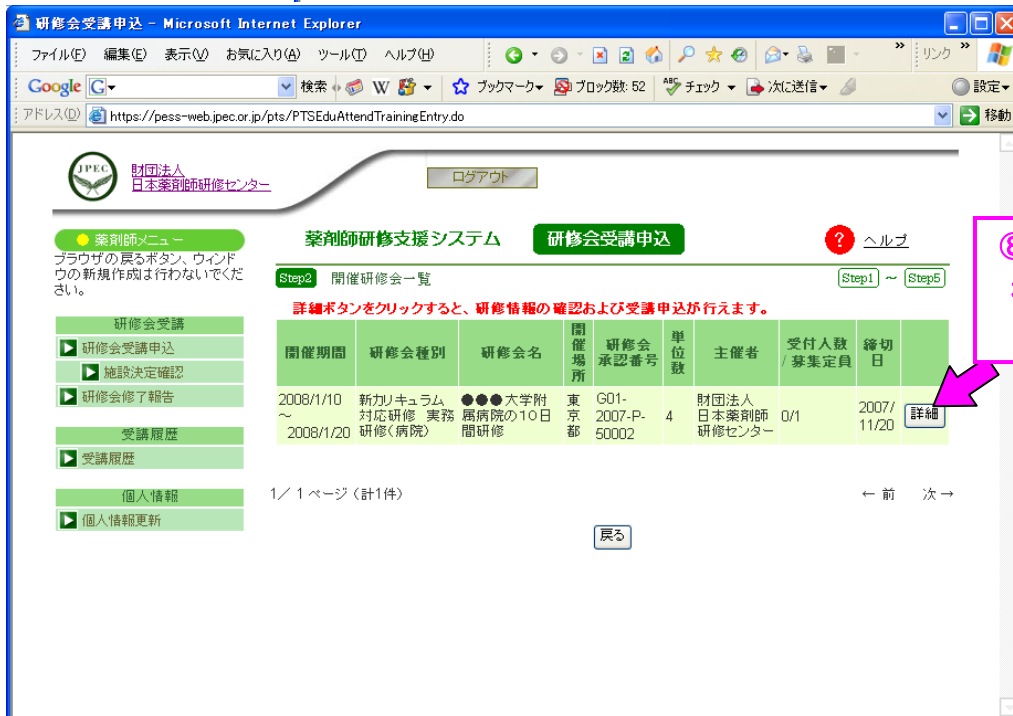
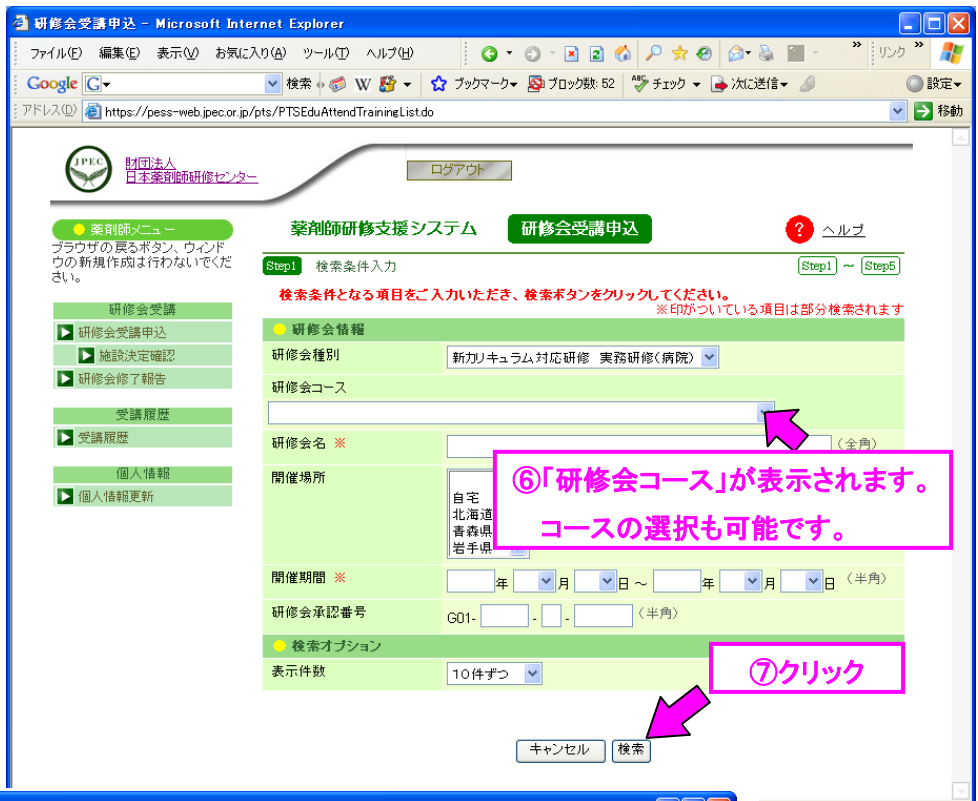
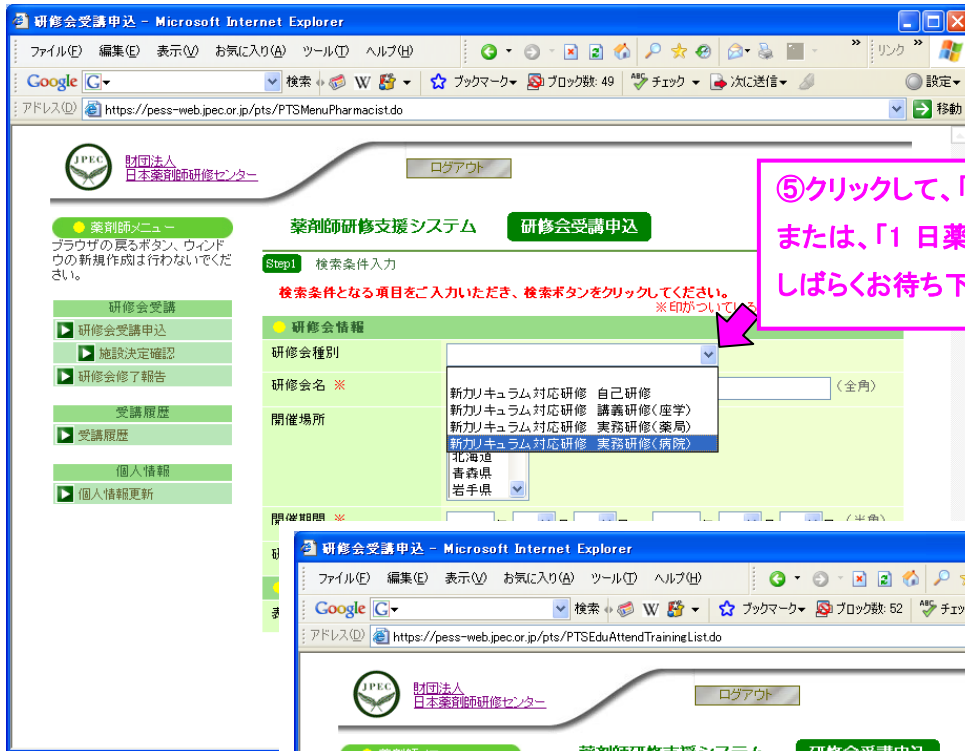


§ 実務研修の受講申込から受講確定までの手順について §

1. 「薬剤師研修支援システム」で実務研修の申込をします。





研修会受講申込 - Microsoft Internet Explorer

ファイル(F) 編集(E) 表示(V) お気に入り(A) ツール(T) ヘルプ(H)

JPEC 財団法人 日本薬剤師研修センター

ログアウト

● 薬剤師メニュー

ブラウザの戻るボタン、ウィンドウの新規作成は行わないでください。

研修会受講

- ▶ 研修会受講申込
- ▶ 施設決定確認
- ▶ 研修会修了報告

受講履歴

- ▶ 受講履歴

個人情報

- ▶ 個人情報更新

薬剤師研修支援システム 研修会受講申込

ヘルプ

Step3 研修会情報詳細確認・受講申込 Step1 ~ Step5

申込情報を入力して、次へのボタンをクリックしてください。なお、申込受付期間でない場合は、受講申込を受け付けることができませんので、次へボタンは表示されません。
(個人情報も、必ず最新の情報に更新してからお申込ください。)

(*必須項目)

● 研修会詳細情報

研修会主催者 財団法人 日本薬剤師研修センター

共催者

実施責任施設・機関名 ●●●大学附属病院

実施責任連絡者名 薬剤 花子

電話番号

Eメールアドレス

研修会種別

研修会コース

研修会承認番号

研修会名

研修会内容

研修会詳細

研修会案内URL

開催期間 2007/12/3 ~ 2007/12/14

開催日時	開催場所	会場・住所・電話番号・URL	募集定員
2007/12/3 08:00 ~ 18:00 (10.0h)	東京都	港区赤坂1-9-13 ●●●大学附属病院	1名

申込受付期間 2007/11/6 ~ 2007/11/6

単位数 4単位

受講料 20,000円

教材名

教材業者

● 個人情報

Eメール

携帯

⑨表示された画面に、「開催日時」の欄があります。

ここは開始時間と終了時間および1日のおよその研修時間を記載しています。

研修は1日が原則ですが、もし、開催期間が複数日となっていて2日目以降がある場合は、研修開始後、施設へ確認してください。なお、休日は各施設の職員規定に準じます。

研修会受講申込 - Microsoft Internet Explorer

ファイル(F) 編集(E) 表示(V) お気に入り(A) ツール(T)

戻る 検索

アドレス https://pess-web.jpec.or.jp/pts/PTSEduA

薬剤師番号

研修センター所属薬剤師番号

認定実務実習薬剤師番号

研修センター(賛助会員番号)

● 受講申込

動機

抱負

勤務先種別 保険薬局

実務経験年数 5年

戻る 申込

研修会受講申込 - Microsoft Internet Explorer

ファイル(F) 編集(E) 表示(V) お気に入り(A) ツール(T) ヘルプ(H)

戻る 検索

アドレス https://pess-web.jpec.or.jp/pts/PTSEduA

認定実務実習薬剤師番号

研修センター所属薬剤師番号

賛助会員番号

● 受講申込

動機(500文字以内) *

抱負(500文字以内) *

勤務先種別 *

実務経験年数 *

戻る 次へ

⑩表示された画面の一番下に「受講申込」の欄があります。必要事項を入力して、下の「次へ」ボタンをクリック

⑪表示された画面で申込内容を確認し、画面を下にスクロールします。下の「申込」ボタンをクリック。

なお、本システム上で登録頂いた個人情報は、受講申込した施設へ通知されますのでご了承ください。

2. 下記のようなメールが、ご自身が登録したメールアドレス宛届きます。

本メールは、仮受付のお知らせであり、受講をお約束するものではありませんのでご注意ください。

【薬剤師研修支援システム】受講申込みを仮受けました。

〇〇 〇〇 様

●受講申込み仮受付のお知らせ

本メールは、薬剤師研修支援システムにて、実務研修等の受講申込希望をされた方に、自動送信されております。下記の研修の申込みを仮受けしました。

■仮申込内容

受講受付番号:1

研修会種別:1日病院実務実習

研修会コース:コース - 1. 病棟カンファレンス

研修会名:●●●大学附属病院の1日間研修

研修会承認番号:G01-2010-P-50001

3. 研修受入施設の実施責任者より、面接の日程の通知や、事前に提出が必要な書類の請求がなされる場合があります。その場合は、**至急、対応してください。**

4. 研修受入施設において受講の可否が決定された後、その施設の実施責任者より下記のようなメールが届きます。

【薬剤師研修支援システム】受講可否結果(選考結果)のお知らせ

〇〇 〇〇 様

●受講可否結果(選考結果)のお知らせ

下記の研修の受講可否が確定しましたのでお知らせします。

■受講可否について

結果: 申し込みされた研修会が受講可能になりました。

※

2007/〇/〇 までに、システムにログインして「施設決定確認」で

受講手続きを完了させてください。

■仮申込内容

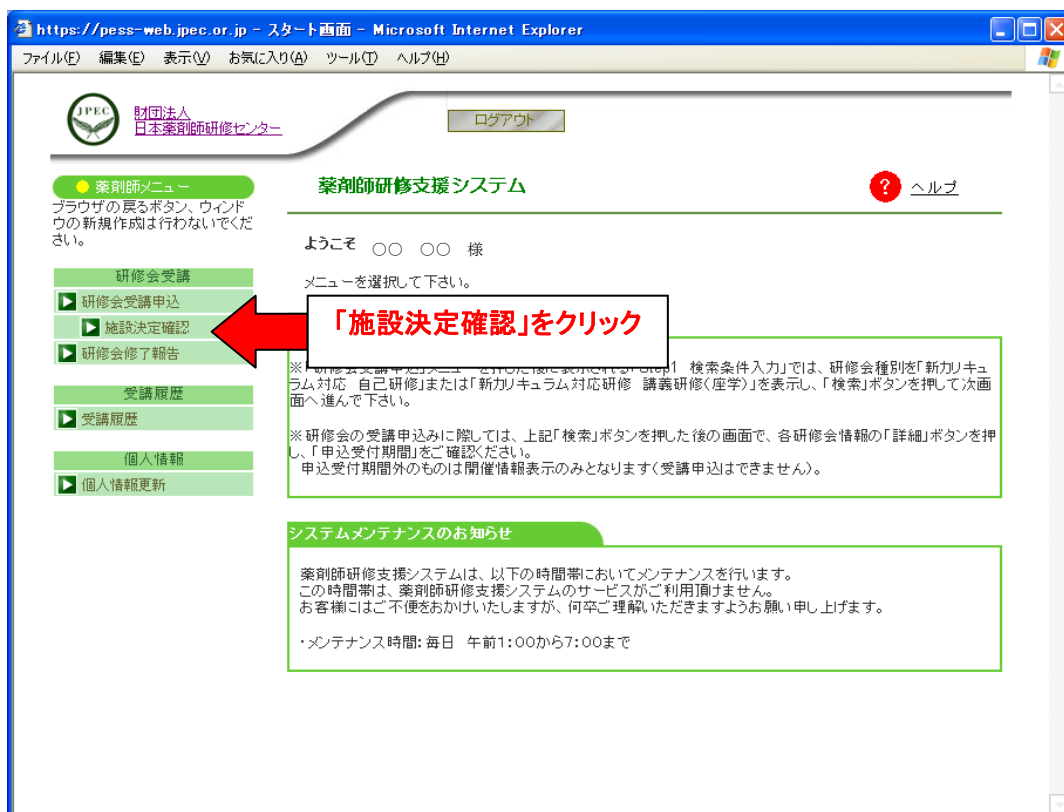
受講受付番号:1

研修会種別:1日病院実務研修

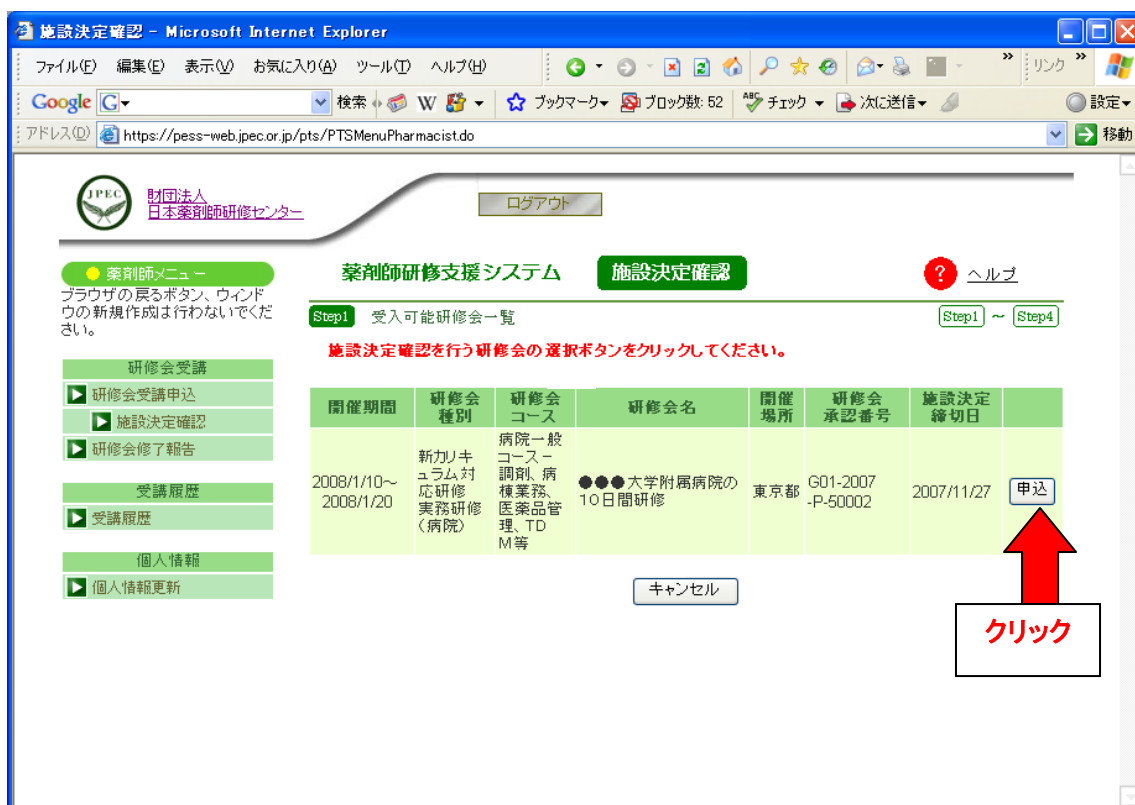
※ 受講結果が「受講不可」となっていた場合、これ以降の操作はできません。

仮受付された実務研修は受講できませんので、再度、「薬剤師研修支援システム」へログインし、別の実務研修のコースをお申込下さい。

5. 「薬剤師研修支援システム」へログインし、「施設決定確認」メニューをクリックして下さい。
 本作業は「4. 」のメールに記載してある期日（メール受信後7日以内）までに行ってください。



6. 受講希望した研修施設の実務研修コースが表示されますので、「申込」ボタンを押して下さい。



7. お申し込んだ実務研修の詳細が表示されます。画面を下にスクロールして、「受講料支払方法」の「○」をクリックして「次へ」ボタンをクリック。(送付先の欄は、利用しませんので、そのまま結構です)

https://pess-web.jpcc.or.jp - 施設決定確認 - Microsoft Internet Explorer

ファイル(F) 編集(E) 表示(V) お気に入り(A) ツール(T) ヘルプ(H)

薬剤師番号

漢方薬・生薬認定
薬剤師番号

研修センター実務研修指導
薬剤師番号

認定実務実習指導
薬剤師番号

研修センター個人
賛助会員番号

● 受講申込

受講料支払方法 * InternetExplorer以外のブラウザをご利用の方は、ネット決済以外を
選択してください。

ネット決済

送付先 *

自宅住所と同じ

自宅住所と異なる(以下の入力欄に送付先住所を入力してください)

郵便番号 - (半角数字)

都道府県

住所 (全角)

ビル・マンション名 (全角)

送付先電話番号 - - (半角数字)

戻る 次へ

8. 下記のようなメールが、ご自身が登録したメールアドレス宛届きます。これで、実務研修の受講申込が正式に受付完了となります。

【薬剤師研修支援システム】研修受講が確定しました

〇〇 〇〇 様

● 受講申込(施設決定確認)手続き完了のお知らせ

本メールは薬剤師研修支援システムにて、研修会の施設決定確認をされた方に、自動送信されております。

下記の研修会の受講申込(施設決定確認)が確定しました。ご確認ください。

■ 受付番号

受講受付番号:1

■ 申込内容

研修会種別:1日病院実務研修

9. 受講が確定しましたら、研修受入施設の実施責任者へ連絡し、研修開始に当たっての集合場所や、持ち物等についての指示を仰いで下さい。
- なお、研修開始当日は、「8.」で受け取ったメールを印刷して持参してください。